

أهداف التنمية المستدامة



9/3/2023



الهدف 11 : جعل المدن والمستوطنات البشرية شاملة للجميع وأمنة وقادرة على الصمود ومستدامة

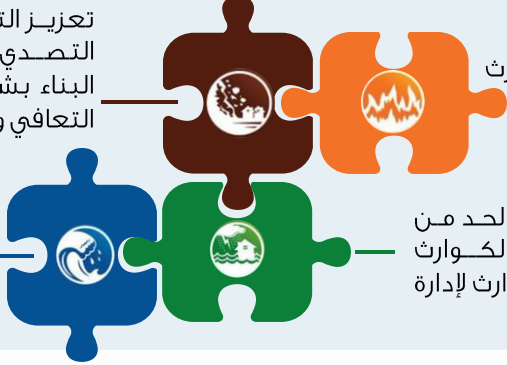
11 مدن ومجتمعات محلية مستدامة

الغاية 11. ب: تنفيذ سياسات للإدراج وكفاءة الموارد والحد من مخاطر الكوارث



أولويات العمل لإطار سندي

تعزيز التأهب للكوارث بغية التصدي لها بفعالية وإعادة البناء بشكل أفضل في مرحلة التعافي وإعادة التأهيل والإعمار



فهم مخاطر الكوارث

تعزيز حوكمة الحد من فهم مخاطر الكوارث مخاطر الكوارث لإدارة مخاطر الكوارث

الاستثمار في مجال الحد من مخاطر الكوارث من أجل زيادة القدرة على مواجهتها

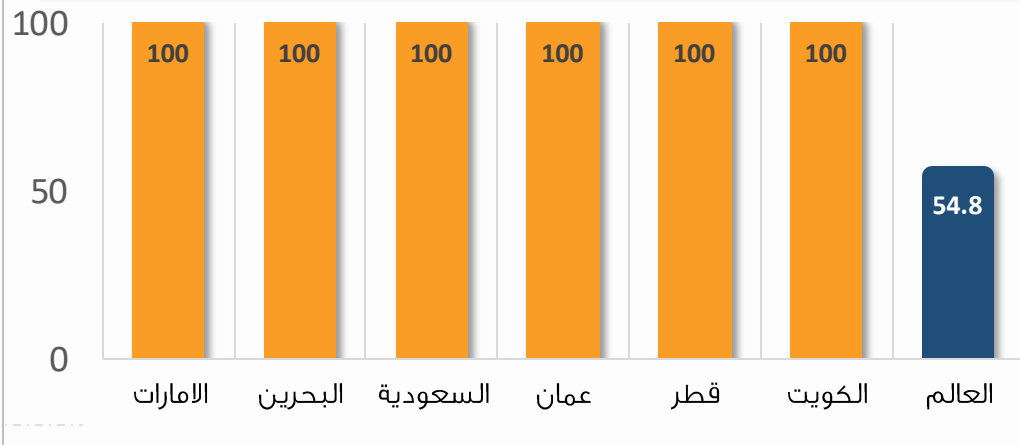
المؤشر 11.ب.1: نسبة الدول التي تعتمد وتنفذ استراتيجيات وطنية للحد من مخاطر الكوارث بما يتماشى مع إطار سندي 2015 - 2030

لدى جميع دول مجلس التعاون حتى عام 2022م سياسات واستراتيجيات وطنية للحد من مخاطر الكوارث الطبيعية، تتوافق مع إطار سندي 2015-2030 للحد من مخاطر الكوارث.

المؤشر 11.ب.2: نسبة الحكومات المحلية التي تعتمد وتنفذ استراتيجيات محلية للحد من مخاطر الكوارث بما يتماشى مع الاستراتيجيات الوطنية للحد من مخاطر الكوارث¹

جميع المناطق / المحافظات في دول مجلس التعاون الخليجي تعتمد وتنفذ استراتيجيات محلية للحد من مخاطر الكوارث بما يتماشى مع الاستراتيجيات الوطنية للحد من مخاطر الكوارث وفق بيانات نهاية عام 2022م، فيما بلغت النسبة على مستوى العالم حوالي 54.8% عام 2018م.

نسبة الحكومات المحلية التي تعتمد استراتيجيات للحد من مخاطر الكوارث (%)



¹ الحكومات المحلية، حسب التقسيم الإداري على المستوى المحلي لكل دولة من دول المجلس. مصدر البيانات: أجهزة الإحصاء الوطنية بدول المجلس، قاعدة بيانات أهداف التنمية المستدامة للأمم المتحدة. <https://unstats.un.org/sdgs/dataportal>

Sustainable Development Goals



Goal 11. Make cities and human settlements inclusive, safe, resilient and sustainable

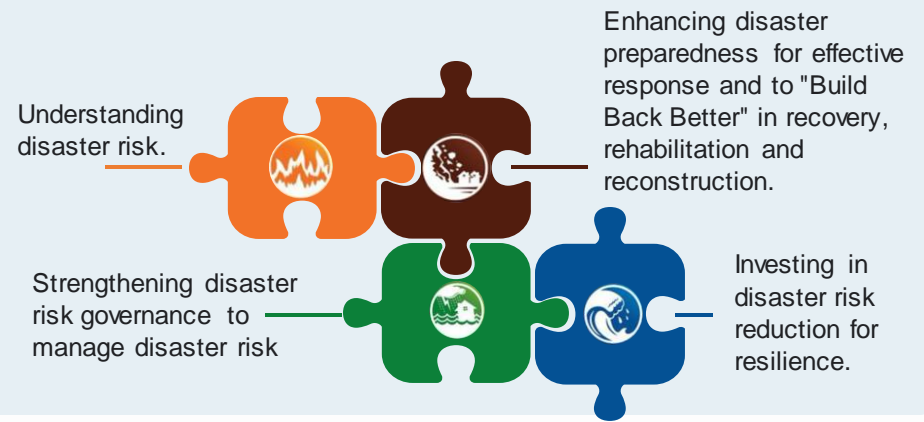


Target 11. B: Implementation of policies for inclusion, resource efficiency and Disaster Risk Reduction



Indicator 11.B.1: Percentage of countries adopting and implementing National Disaster Risk Reduction Strategies in line with the Sendai Framework 2015-2030

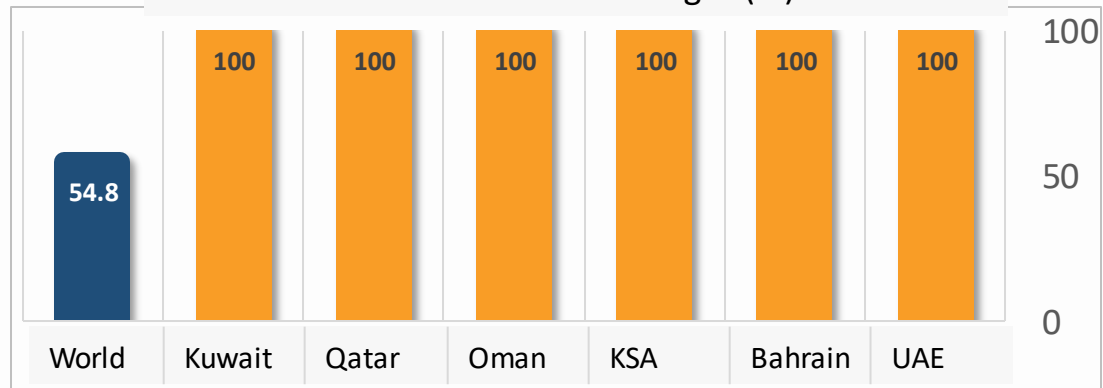
Until 2022, all GCC countries have implemented national policies and strategies to reduce the risks of natural disasters, and all of them comply with the Sendai Framework 2015-2030 for Disaster Risk Reduction.



Indicator 11.B.2: Percentage of Local governments adopting and implementing local Disaster Risk Reduction strategies in line with National Disaster Risk Reduction Strategies¹

All cities in the GCC countries adopt and implement Local Disaster Risk Reduction Strategies in line with the National Disaster Risk Reduction Strategies according to the end of 2022 data, while the percentage globally reached about 54.8% in 2018

Percentage of local governments adopting Disaster Risk Reduction Strategies (%)



¹Local governments :based on the administrative organization for the local level of each of the GCC States.